

Auswahl des Experiments
Auswahl der Anschauungsmethode

1. Experiment: Betrachtung von Bildern

Anzeige des aktuell ausgewählten Experiments

Ein-/Ausschalten des Vollbildmodus

Impressum der Anwendung

Aufzeichnung	Name
2	Bora
3	Isabell
4	Lucas
23	Paul

Auswahltabelle der Aufzeichnungen

Orange:
Ausgewählte Daten

Gaze-Plot Video

Geschwindigkeit  1x

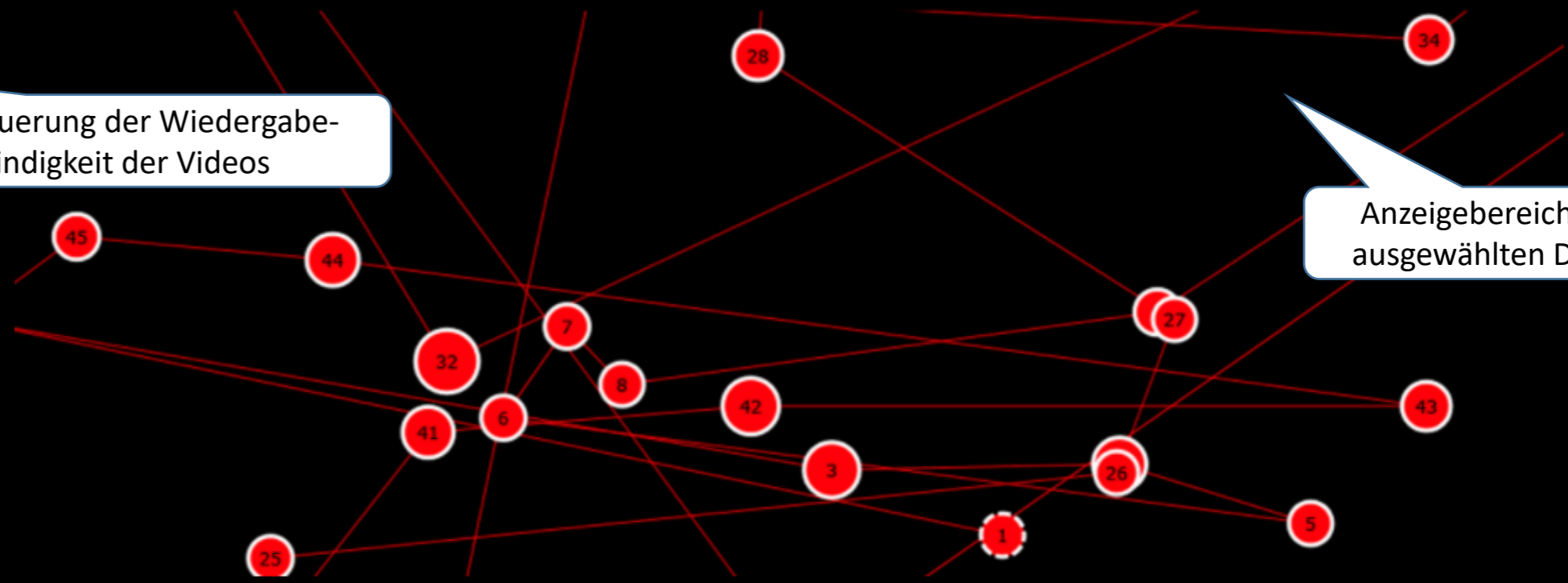
Slider zur Steuerung der Wiedergabe-Geschwindigkeit der Videos

Methode:  


Auswahl der Anschauungsmethode
Gaze-Plot und Heat-Map

Anzeigebereich der ausgewählten Daten

Bereich der Steuerelemente zur Auswahl der Daten und Anschauungsmethode



1. Experiment: Betrachtung von Bildern

Bild 

Frau im Raum 1

Frau im Raum 2

Auswahltabelle der Aufzeichnungen

Aufzeichnung	Name	Farbe
2	Bora	●
3	Isabell	●
4		●
23		●

Ein-/Ausschalten des „Multi“-Modus, zur Auswahl mehrerer Aufzeichnungen

Multi Keins Alle



Ein-/Ausschalten des Splitscreen-Modus

Auswahltabelle der Bilder


Auswahltabelle der Aufzeichnungen

Farbe des jeweiligen Blickpfads

Ein-/Ausschalten des „Multi“-Modus, zur Auswahl mehrerer Aufzeichnungen

Slider zur Steuerung des manuellen Zeitpunkts des Blickpfads

Ein-/Ausschalten der AOI-Anzeige sowie der Nummerierung der Fixationen

Zeitpunkt:  5000µs

AOI anzeigen

Nummerierung anzeigen

EXPERIMENT

Videos

Blickpfad



Visualisierung

Auswertung

1. Experiment: Betrachtung von Bildern

Bild	Bild Splitscreen
Frau im Raum 1	<input checked="" type="checkbox"/> Frau im Raum 1
Frau im Raum 2	<input type="checkbox"/> Frau im Raum 2

Transparenz

Methode:  

AOI anzeigen

Aktivierter Splitscreen-Modus



Datenauswahl Splitscreen-Bild

Slider zur Steuerung der Transparenz der Anschauungsmethode

AOI-Anzeige aktiviert

Auswahl der Anschauungsmethode Heat-Map und Gaze-Opacity

Eingeblendete AOI-Bereiche



1. Experiment: Betrachtung von Bildern

Auswahl

Orange: Ausgewählte Daten
Hinweis: In jeder Reihe muss eine Auswahl getroffen werden.

Alle Aufz.

AOI-Gruppen

AOI/Bild

1. Fix.

Anzahl Fix.

Dauer Fix.

Splitscreen



Aktivierter Splitscreen-Modus

Alle Aufz.

AOI-Gruppen

AOI/Bild

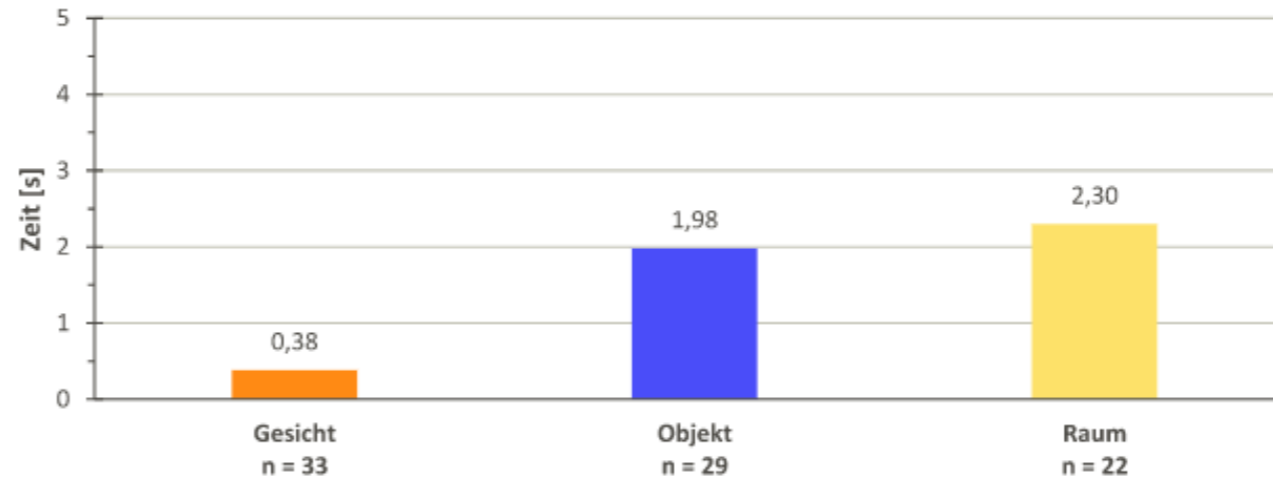
Auswahl der Vergleichsdaten im Splitscreen-Modus

1. Fix.

Anzahl Fix.

Dauer Fix.

Durchschnittliche Zeit bis zur 1. Fixation



BrainTrack Auswertung

Bitte eine Daten-Auswahl treffen.